

Razina opreme i dodaci mogu se razlikovati u ovisnosti o specifičnom tržištu ili pravnim zahtjevima. Svi podaci u ovom dokumentu su informativni. Kompanija Autocommerce Hrvatska može zbog tehničkih ili komercijalnih razloga, u bilo kojem trenutku promijeniti u ovom dokumentu opisane modele.
Autocommerce Hrvatska d.o.o. - 10/2014 –Tiskano u Hrvatskoj.
Dokument je otisnut na papiru bez otapala.

www.fiatprofessional.hr



NOVI DUCATO

PUTNIČKA VOZILA



TEHNIČKE KARAKTERISTIKE



TEHNIČKE KARAKTERISTIKE

Motori		115 MultiJet	130 MultiJet
Br. cilindara, raspored		4, u liniji	4, u liniji
Zapremnina (cm ³)		1956	2287
Odnos kompresije		16.5:1	16.2:1
EC maks. snaga: kW (KS) okr.		85 (115) 3700	96 (130) 3600
EC maks. moment: Nm (kgm) rpm		280 (28.5) 1500	320 (32.6) 1800
Emisija plinova		Euro 5+	Euro 5+
Upravljanje ventilima		DOHC (zupčasti remen)	DOHC (zupčasti remen)
Ubrizgavanje		MULTIJET II direktno ubrizgavanje "Common rail" sa elektronskim upravljanjem, turbo i intercooler	MULTIJET II direktno ubrizgavanje "Common rail" sa elektronskim upravljanjem, turbo i intercooler
Paljenje		kompresijom	kompresijom
Prijenos			
Pogon		prednji	prednji
Upravljanje kvačilom		suho, hidrauličko	suho, hidrauličko suho, elektro hidraulička aktivacija (Comfort-Matic)
Mjenjač: br. brzina		ručni 5+R	ručni 6+R Comfort-Matic 6+R s elektro hidrauličkim sustavom upravljanja
Mjenjač			Ručni Comfort-Matic
Prijenosni omjeri	1st	4.167: 1	3.727: 1 4.167: 1
	2 nd	2.350: 1	1.952: 1 2.350: 1
	3 rd	1.462: 1	1.290: 1 1.462: 1
	4 th	0.955: 1	0.875: 1 0.955: 1
	5 th	0.695: 1	0.673: 1 0.695: 1
	6 th	-	0.585: 1 0.552: 1
	R	4.083: 1	3.154: 1 4.083: 1
Krajnji prijenosni omjer		4.867: 1	4.933: 1 (74/15) 5.231: 1 (68/13) Maxi
Upravljač			
Upravljački mehanizam		sa nazubljenom letvom, hidraulički	sa nazubljenom letvom, progresivni servo upravljač
Krug okretanja			3000 (mm) međuosovinski razmak: 11.4 m -
Kočioni sustav - D (disk)			
Tip			prednji i zadnji diskovi.
Prednji: Ø mm		D 280 samo ventilirajuće	D 280 samo ventilirajuće / D 300 samo ventilirajuće Maxi
Stražnji: Ø mm		D 280	D 280
Servo kočnica: Ø		11"	11"
Ovjes			
Prednji			nezavisni tipa MacPherson, oscilirajuća ramena,
Stražnji			neovisni kotači Bi-link,
Maksimalni dopušteni teret na prednjoj osovini (kg)		3000 kg: 1630 kg-1750 kg – 3300 kg: 1750 kg 3500 kg: 1850 kg	2800 kg i 3000 kg: 1630 kg – 3300 kg: 1750 kg – 3500 kg: 1850 kg – 3500 kg MAXI: 2100 kg
Maksimalni dopušteni teret na stražnjoj osovini (kg)		3000 kg: 1650 kg – 3300 kg: 1900 kg – 3500 kg: 2000 kg	2800 kg i 3000 kg: 1650 kg – 3300 kg: 1900 kg – 3500 kg: 2000 kg – 3500 kg MAXI: 2400 kg
Kotači			
Gume		215/70 R 15 C	(225/70 R 15 C, 215/75 R 16 C, 225/75 R 16 C opcije)
Električni sustav (12 V)			
Kapacitet baterije (Ah)		95 Ah 110 Ah s opc. baterijom	95 Ah 110 Ah s opc. baterijom
Alternator (A)		100 A, 120 A s klima uređajem, 150 A s opc. jačim alternatorom	110 A, 140 A s klima uređajem, 180 A s opc. jačim alternatorom
Težina - Kapacitet			
Maks. towable weight (braked) (kg)		2000	2500 - 3000*
Spremnik goriva (litre)		90 (opc. 60-120)	90 (opc. 60-120)
Performanse			
Najveća brzina [▲] (km/h)		138 – 148	145 – 155
NEDC potrošnja (l/100 km)		6.4 - 7.0	6.3 [▼] - 7.0
NEDC CO ₂ emisije (g/km)		166 - 182	164 [▼] - 183

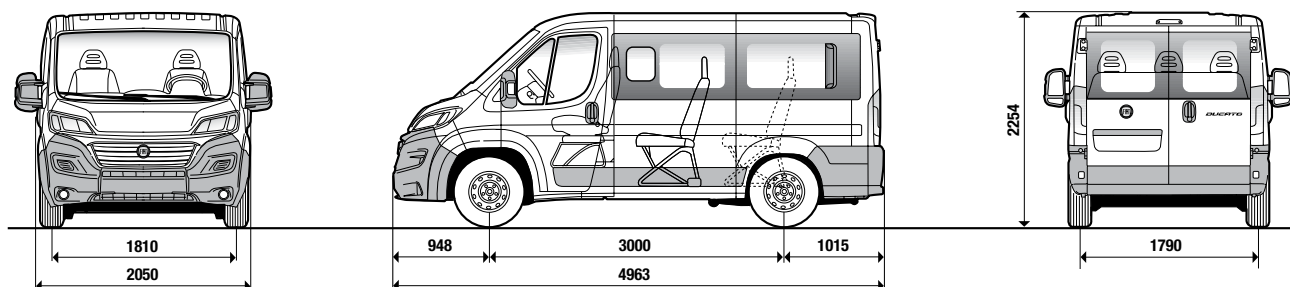
*MAXI 3500 kg ▲ Min. i maks. vrijednosti ovisno o modelu i verziji ▼ s opc. Start&Stop

Fiat preporuča  SELENIA motorno ulje..

NOVI DUCATO KOMBI - PANORAMA

		150 MultiJet		180 MultiJet	
		4, u liniji		4, u liniji	
		2287		2999	
		16.2:1		17.5:1	
		109 (148) 3600		130 (177) 3500	
		350 (35.7) 1500		400 (40.8) 1400	
		Euro 5+		Euro 5+	
		DOHC (zupčasti remen)		DOHC (lanac)	
		MULTIJET II direktno ubrizgavanje "Common rail" sa elektronskim upravljanjem, turbo i intercooler		MULTIJET II direktno ubrizgavanje "Common rail" sa elektronskim upravljanjem, turbo i intercooler	
		kompresijom		kompresijom	
		prednji		prednji	
		suho, hidrauličko		suho, hidrauličko	
		suho, elektro hidraulička aktivacija (Comfort-Matic)		suho, elektro hidraulička aktivacija (Comfort-Matic)	
		ručni 6+R		ručni 6+R	
		Comfort-Matic 6+R s elektro hidrauličkim sustavom upravljanja		Comfort-Matic 6+R s elektro hidrauličkim sustavom upravljanja	
Comfort-Matic MAXI	Ručni	Comfort-Matic	Comfort-Matic MAXI	Ručni / Comfort-Matic	Ručni / Comfort-Matic MAXI
4.167: 1	3.727: 1	4.167: 1	4.167: 1	4.167: 1	4.167: 1
2.350: 1	1.952: 1	2.350: 1	2.350: 1	2.350: 1	2.350: 1
1.462: 1	1.290: 1	1.462: 1	1.462: 1	1.462: 1	1.462: 1
1.047: 1	0.875: 1	0.955: 1	1.047: 1	0.955: 1	1.047: 1
0.786: 1	0.673: 1	0.695: 1	0.786: 1	0.695: 1	0.786: 1
0.625: 1	0.585: 1	0.552: 1	0.625: 1	0.552: 1	0.625: 1
4.083: 1	3.154: 1	4.083: 1	4.083: 1	4.083: 1	4.083: 1
4.563: 1 (73/16)	4.933: 1 (74/15) 5.231: 1 (68/13) Maxi	4.222: 1 (76/18)	4.563: 1 (73/16)	4.222: 1 (76/18)	4.867: 1 (73/16)
(Servotronic)	sa nazubljenom letvom, progresivni servo upravljač (Servotronic)				
3450 (mm) međuosovinski razmak: 12.8 m - 3800 (mm) međuosovinski razmak: 13.9 m - 4035 (mm) međuosovinski razmak: 14.4 m					
ABS s Elektroničkom raspodjelom sile kočenja (EBD)					
		D 280 samo ventilirajuće / D 300 samo ventilirajuće Maxi		D 280 samo ventilirajuće / D 300 samo ventilirajuće Maxi	
		D 280		D 280	
		11"		11"	
teleskopski amortizeri, stabilizator					
teleskopski amortizeri, stabilizacijska šipka					
		2800 kg i 3000 kg: 1630 kg - 3300 kg: 1750-1850 kg - 3500 kg: 1850 kg 3500 kg MAXI: 2100 kg		2800 kg i 3000 kg: 1630 kg - 3300 kg: 1750-1850 kg 3500 kg: 1850 kg - 3500 kg MAXI: 2100 kg	
		2800 kg i 3000 kg: 1650 kg - 3300 kg: 1900 kg - 3500 kg: 2000 kg 3500 kg MAXI: 2400 kg		2800 kg i 3000 kg: 1650 kg - 3300 kg: 1900 kg - 3500 kg: 2000 kg 3500 kg MAXI: 2400 kg	
Maxi: 215/75 R 16 C na 3500 kg - 225/75 R 16 C (opc. na 3500 kg Maxi)					
		95 Ah 110 Ah s opc. baterijom		110 Ah	
		110 A, 140 A s klima uređajem, 180 A s opc. jačim alternatorom		110 A, 140 A s klima uređajem, 180 A s opc. jačim alternatorom	
		2500 - 3000*		2500 - 3000*	
		90 (opc. 60-120)		90 (opc. 60-120)	
		152 - 161		155 - 171	
		6.3 [▼] - 7.0		7.6 - 8.0	
		164 [▼] - 183		200 - 210	

KOMBI



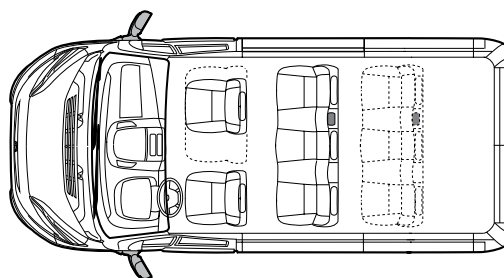
Dimenzije (mm)

	Kombi 3000 kg	Kombi 3300 kg
Međuosovinski razmak	3000	3000
Maksimalna dužina	4963	4963
Maksimalna širina	2050	2050
Trag prednjih kotača	1810	1810
Trag stražnjih kotača	1790	1790
H Maksimalna visina (neopterećen)	2254	2254
Prednji prevjes	948	948
Stražnji prevjes	1015	1015
Stražnja vrata		
Širina	1562	1562
Visina	1520	1520
Bočna vrata		
Širina	1075	1075
Visina	1485	1485
Prtljažni prostor		
Maksimalna dužina	1716 (5/6 sjedala) - 816 (8/9 sjedala)	1716 (5/6 sjedala) - 816 (8/9 sjedala)
Maksimalna širina	1860	1860
Širina između lukova kotača	1254	1254
Maksimalna visina	1515	1515

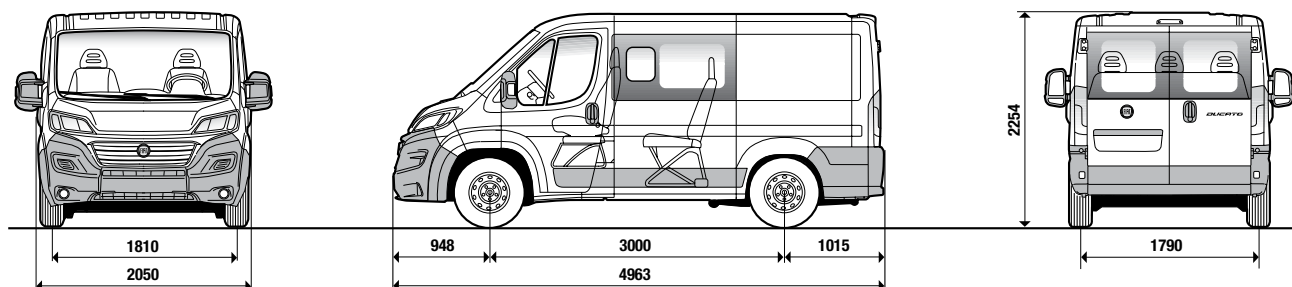
Međuosovinski razmak 3000 mm

	Kombi 3000 kg				Kombi 3300 kg			
	115 MultiJet	130 MultiJet	150 MultiJet	180 MultiJet	115 MultiJet	130 MultiJet	150 MultiJet	180 MultiJet
Motori	115 MultiJet	130 MultiJet	150 MultiJet	180 MultiJet	115 MultiJet	130 MultiJet	150 MultiJet	180 MultiJet
Težina* (tare) (kg)	1935	1950	1950	2030	1935	1950	1950	2030
	1065	1050	1050	970	1365	1350	1350	1270
Nosivost uključujući vozača (kg)	5 sjedala + 725 kg; 5 sjedala + 710 kg; 5 sjedala + 710 kg; 5 sjedala + 630 kg				5 sjedala + 1025 kg; 5 sjedala + 1010 kg; 5 sjedala + 1010 kg; 5 sjedala + 930 kg			
	9 sjedala + 453 kg; 9 sjedala + 438 kg; 9 sjedala + 438 kg; 9 sjedala + 358 kg				9 sjedala + 753 kg; 9 sjedala + 738 kg; 9 sjedala + 738 kg; 9 sjedala + 658 kg			
GVW (kg)	3000	3000	3000	3000	3300	3300	3300	3300
Maks. brzina (km/h)	148	155	161	171	148	155	161	171
NEDC potrošnja (l/100 km)	6,4	6,3*/6,5	6,3*/6,5	7,6	6,4	6,3*/6,5	6,3*/6,5	7,6
NEDC CO ₂ emisija (g/km)	166	164*/170	164*/170	200	166	164*/170	164*/170	200

* Težina praznog vozila s rezervnim kotačem, alatom i priborom * S opc. Start&Stop



KOMBI POLU OSTAKLJENI



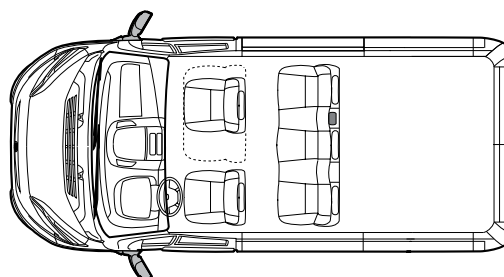
Dimenzije (mm)

	Kombi 3000 kg polu ostakljeni	Kombi 3300 kg polu ostakljeni
Međuosovinski razmak	3000	3000
Maksimalna dužina	4963	4963
Maksimalna širina	2050	2050
Trag prednjih kotača	1810	1810
Trag stražnjih kotača	1790	1790
H Maksimalna visina (neopterećen)	2254	2254
Prednji prevjes	948	948
Stražnji prevjes	1015	1015
Stražnja vrata		
Širina	1562	1562
Visina	1520	1520
Bočna vrata		
Širina	1075	1075
Visina	1485	1485
Prtljažni prostor		
Maksimalna dužina	1716 (5/6 sjedala)	1716 (5/6 sjedala)
Maksimalana širina	1860	1860
Širina između lukova kotača	1422	1422
Maksimalna visina	1515	1515

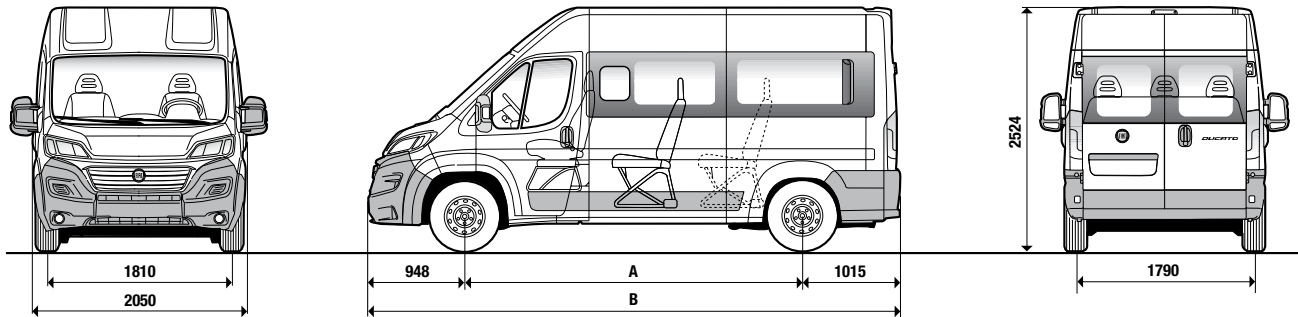
Međuosovinski razmak 3000 mm

	Kombi 3000 kg polu ostakljeni				Kombi 3300 kg polu ostakljeni			
Motori	115 MultiJet	130 MultiJet	150 MultiJet	180 MultiJet	115 MultiJet	130 MultiJet	150 MultiJet	180 MultiJet
Težina* (tare) (kg)	1935	1950	1950	2030	1935	1950	1950	2030
	1065	1050	1050	970	1365	1350	1350	1270
Nosivost uključujući vozača (kg)	5 sjedala + 725 kg ; 5 sjedala + 710 kg ; 5 sjedala + 710 kg ; 5 sjedala + 630 kg				5 sjedala + 1025 kg ; 5 sjedala + 1010 kg ; 5 sjedala + 1010 kg ; 5 sjedala + 930 kg			
GVW (kg)	3000	3000	3000	3000	3300	3300	3300	3300
Maks. brzina (km/h)	148	155	161	171	148	155	161	171
NEDC potrošnja (l/100 km)	6.4	6.3*/6.5	6.3*/6.5	7.6	6.4	6.3*/6.5	6.3*/6.5	7.6
NEDC CO ₂ emisija (g/km)	166	164*/170	164*/170	200	166	164*/170	164*/170	200

▲ Težina praznog vozila s rezervnim kotačom, alatom i priborom * S opc. Start&Stop



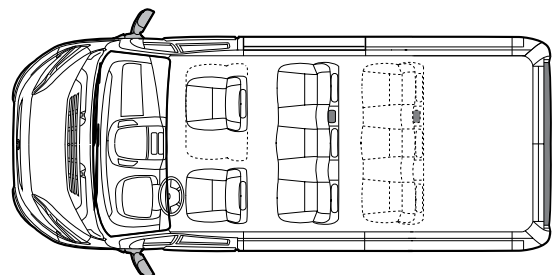
KOMBI POVIŠENI - KOMBI POVIŠENI MAXI



Dimenzije (mm)	Kombi 33 Povišeni	Kombi Maxi 35 Povišeni	Kombi modularni - Flex Floor
A Međuosovinski razmak	3450	3450	4035
B Maksimalna dužina	5413	5413	5998
Maksimalna širina	2050	2050	2050
Trag prednjih kotača	1810	1810	1810
Trag stražnjih kotača	1790	1790	1790
H Maksimalna visina (neopterećen)	2524	2524	2524
Prednji prevjes	948	948	948
Stražnji prevjes	1015	1015	1015
Stražnja vrata			
Širina	1562	1562	1562
Visina	1790	1790	1790
Bočna vrata			
Širina	1250	1250	1250
Visina	1755	1755	1755
Prtljažni prostor			
Maksimalna dužina	2159 (5/6 sjedala) - 1259 (8/9 sjedala)		promjenjiva [■]
Maksimalna širina	1860	1860	1860
Širina između lukova kotača	1254	1254	1254
Maksimalna visina	1788	1788	1788

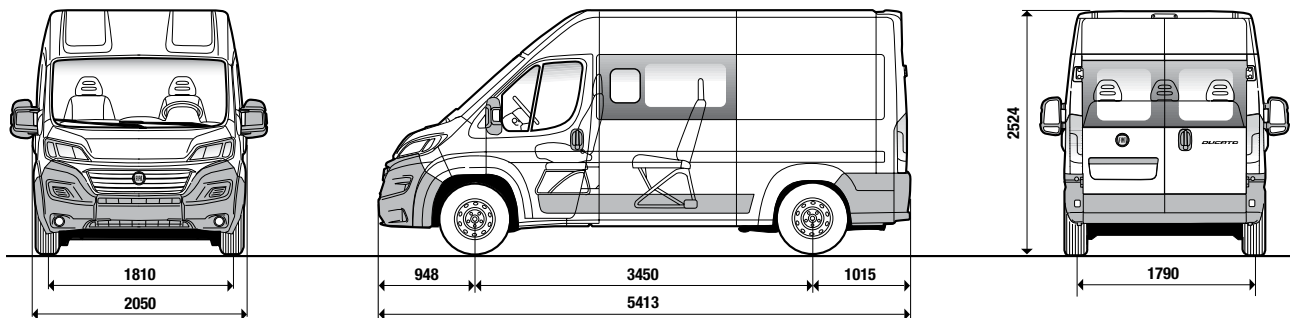
Međuosovinski razmak 3450 mm	Kombi 3300 kg Povišeni				Kombi Maxi 3500 kg Povišeni		
	115 MultiJet	130 MultiJet	150 MultiJet	180 MultiJet	130 MultiJet	150 MultiJet	180 MultiJet
Motori	115 MultiJet	130 MultiJet	150 MultiJet	180 MultiJet	130 MultiJet	150 MultiJet	180 MultiJet
Težina [▲] (tare) (kg)	2045	2060	2060	2140	2100	2100	2180
Nosivost uključujući vozača (kg)	1255	1240	1240	1160	1400	1400	1320
	5 sjedala + 915 kg	5 sjedala + 900 kg	5 sjedala + 900 kg	5 sjedala + 820 kg	5 sjedala + 1060 kg	5 sjedala + 1060 kg	5 sjedala + 980 kg
	9 sjedala + 643 kg	9 sjedala + 628 kg	9 sjedala + 628 kg	9 sjedala + 548 kg	9 sjedala + 788 kg	9 sjedala + 788 kg	9 sjedala + 708 kg
GVW (kg)	3300	3300	3300	3300	3500	3500	3500
Maks. brzina (km/h)	143	150	157	166	150	157	160
NEDC potrošnja (l/100 km)	6,7	6,6*/6,8	6,6*/6,8	8	6,6*/6,8	6,6*/6,8	8,5
NEDC CO ₂ emisija (g/km)	174	172*/177	172*/177	210	172*/177	172*/177	223

Međuosovinski razmak 4035 mm	Kombi modularni - Flex Floor		
	115 MultiJet	130 MultiJet	150 MultiJet
Motori	115 MultiJet	130 MultiJet	150 MultiJet
Težina [▲] (tare) (kg)	2450	2465	2465
Nosivost uključujući vozača (kg)	1050	1035	1035
	9 sjedala + 438 kg	9 sjedala + 423 kg	9 sjedala + 423 kg
GVW (kg)	3500	3500	3500
Maks. brzina (km/h)	143	150	157
NEDC potrošnja (l/100 km)	7	6,8*/7,0	6,8*/7,0
NEDC CO ₂ emisija (g/km)	182	178*/183	178*/183



■ Promjenjiva u skladu sa rasporedom sjedala ▲ Težina praznog vozila s rezervnim kotačom, alatim i priborom * S opc. Start&Stop

KOMBI POVIŠENI POLU OSTAKLJENI - KOMBI POVIŠENI MAXI POLU OSTAKLJENI



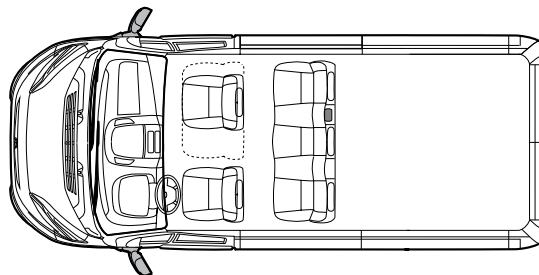
Dimenzije (mm)

	Kombi 3300 kg Povišeni polu ostakljeni	Kombi Maxi 3500 kg Povišeni polu ostakljeni
Međuosovinski razmak	3450	3450
Maksimalna dužina	5413	5413
Maksimalna širina	2050	2050
Trag prednjih kotača	1810	1810
Trag stražnjih kotača	1790	1790
H Maksimalna visina (neopterećen)	2524	2524
Prednji prevjes	948	948
Stražnji prevjes	1015	1015
Stražnja vrata		
Širina	1562	1562
Visina	1790	1790
Bočna vrata		
Širina	1250	1250
Visina	1755	1755
Prtljažni prostor		
Maksimalna dužina	2159 (5/6 sjedala)	2159 (5/6 sjedala)
Maksimalna širina	1860	1860
Širina između lukova kotača	1422	1422
Maksimalna visina	1788	1788

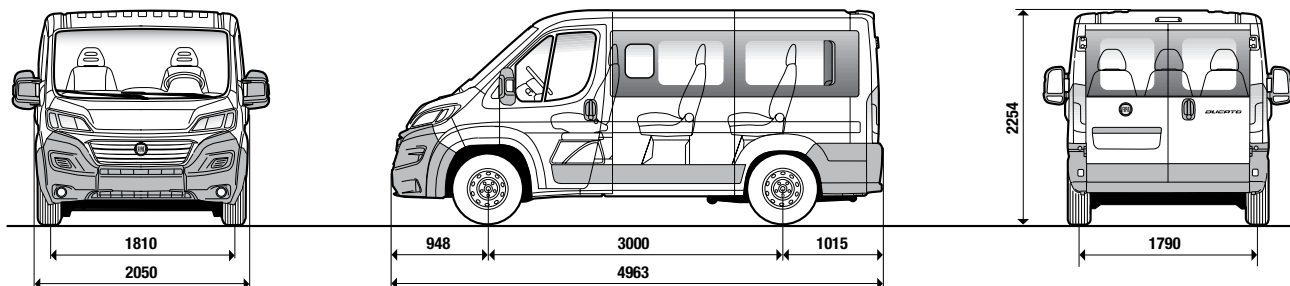
Međuosovinski razmak 3450 mm

	Kombi 3300 kg Povišeni polu ostakljeni				Kombi Maxi 3500 kg Povišeni polu ostakljeni		
	115 MultiJet	130 MultiJet	150 MultiJet	180 MultiJet	130 MultiJet	150 MultiJet	180 MultiJet
Težina* (tare) (kg)	2045	2060	2060	2140	2100	2100	2180
	1255	1240	1240	1160	1400	1400	1320
Nosivost uključujući vozača (kg)	5 sjedala + 915 kg	5 sjedala + 900 kg	5 sjedala + 900 kg	5 sjedala + 820 kg	5 sjedala + 1060 kg	5 sjedala + 1060 kg	5 sjedala + 980 kg
GVW (kg)	3300	3300	3300	3300	3500	3500	3500
Maks. brzina (km/h)	143	150	157	166	150	157	160
NEDC potrošnja (l/100 km)	6.7	6.6*/6.8	6.6*/6.8	8	6.6*/6.8	6.6*/6.8	8.5
NEDC CO ₂ emisija (g/km)	174	172*/177	172*/177	210	172*/177	172*/177	223

▲ Težina praznog vozila s rezervnim kotačem, alatom i priborom * S opc. Start&Stop



PANORAMA



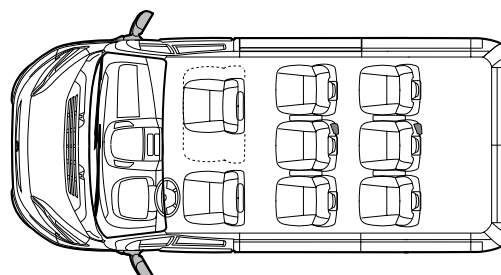
Dimenzije (mm)

	Panorama 3000 kg
Međuosovinski razmak	3000
Maksimalna dužina	4963
Maksimalna širina	2050
Trag prednjih kotača	1810
Trag stražnjih kotača	1790
H Maksimalna visina (neopterećen)	2254
Prednji prevjes	948
Stražnji prevjes	1015
Stražnja vrata	
Širina	1562
Visina	1520
Bočna vrata	
Širina	1075
Visina	1485
Prtljažni prostor	
Maksimalna dužina	588 (8/9 sjedala)
Maksimalana širina	1350
Širina između lukova kotača	1250
Maksimalna visina	1515

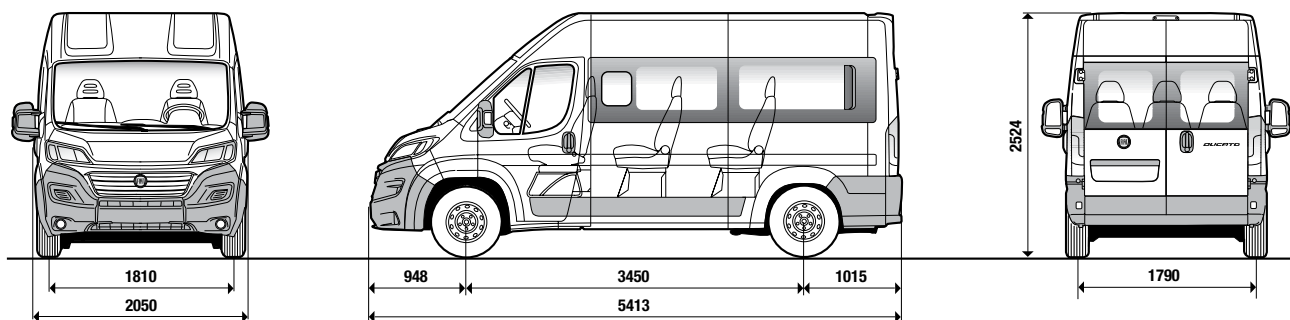
Međuosovinski razmak 3000 mm

	Panorama 3000 kg			
	115 MultiJet	130 MultiJet	150 MultiJet	180 MultiJet
Motori	115 MultiJet	130 MultiJet	150 MultiJet	180 MultiJet
Težina* (tare) (kg)	2200	2215	2215	2295
	950	935	935	855
Nosivost uključujući vozača (kg)	8 sjedala + 406 kg	8 sjedala + 391 kg	8 sjedala + 391 kg	8 sjedala + 311 kg
	9 sjedala + 338 kg	9 sjedala + 323 kg	9 sjedala + 323 kg	9 sjedala + 243 kg
GVW (kg)	3150	3150	3150	3150
Maks. brzina (km/h)	148	155	161	171
NEDC potrošnja (l/100 km)	7	6.8*/7.0	6.8*/7.0	8
NEDC CO ₂ emisija (g/km)	182	178*/183	178*/183	210

▲ Težina praznog vozila s rezervnim kotačem, alatom i priborom * S opc. Start&Stop



PANORAMA POVIŠENA



Dimenzije (mm)

	Panorama Povišena 3300 kg	Panorama Povišena 3300 kg Flex Floor
Međuosovinski razmak	3450	3450
Maksimalna dužina	5413	5413
Maksimalna širina	2050	2050
Trag prednjih kotača	1810	1810
Trag stražnjih kotača	1790	1790
H Maksimalna visina (neopterećen)	2524	2524
Prednji prevjes	948	948
Stražnji prevjes	1015	1015
Stražnja vrata		
Širina	1562	1562
Visina	1790	1790
Bočna vrata		
Širina	1250	1250
Visina	1755	1755
Prtljažni prostor		
Maksimalna dužina	1038 (8/9 sjedala)	promjenjiva [■]
Maksimalana širina	1350	1350
Širina između lukova kotača	1250	1250
Maksimalna visina	1788	1788

Međuosovinski razmak 3450 mm

	Panorama Povišena 3300 kg				Panorama Povišena 3300 kg Flex Floor			
	115 MultiJet	130 MultiJet	150 MultiJet	180 MultiJet	115 MultiJet	130 MultiJet	150 MultiJet	180 MultiJet
Motori	115 MultiJet	130 MultiJet	150 MultiJet	180 MultiJet	115 MultiJet	130 MultiJet	150 MultiJet	180 MultiJet
Težina [▲] (tare) (kg)	2285	2300	2300	2380	2385	2400	2400	2480
Nosivost uključujući vozača (kg)	1015	1000	1000	920	915	900	900	820
	8 sjedala + 471 kg ; 8 sjedala + 456 kg ; 8 sjedala + 456 kg ; 8 sjedala + 376 kg				9 sjedala + 303 kg ; 9 sjedala + 288 kg ; 9 sjedala + 288 kg ; 9 sjedala + 208 kg			
	9 sjedala + 403 kg ; 9 sjedala + 388 kg ; 9 sjedala + 388 kg ; 9 sjedala + 308 kg							
GVW (kg)	3300	3300	3300	3300	3300	3300	3300	3300
Maks. brzina (km/h)	143	150	157	166	143	150	157	166
NEDC potrošnja (l/100 km)	7	6.8*/7.0	6.8*/7.0	8	7	6.8*/7.0	6.8*/7.0	8
NEDC CO ₂ emisija (g/km)	182	178*/183	178*/183	210	182	178*/183	178*/183	210

■ Promjenjiva u skladu sa rasporedom sjedala ▲ Težina praznog vozila s rezervnim kotačem, alatom i priborom * S opc. Start&Stop

